



**Pensi Social**

Instituto de Pesquisa  
em Ciências Sociais



Fundação

**José Luiz  
Setúbal**



ACADEMIA ICE



# Resultados do Monitoramento da Rede Academia ICE 2025



A large decorative graphic on the left side of the slide, featuring a large orange triangle pointing right, with a smaller blue triangle pointing left, overlapping the orange one.

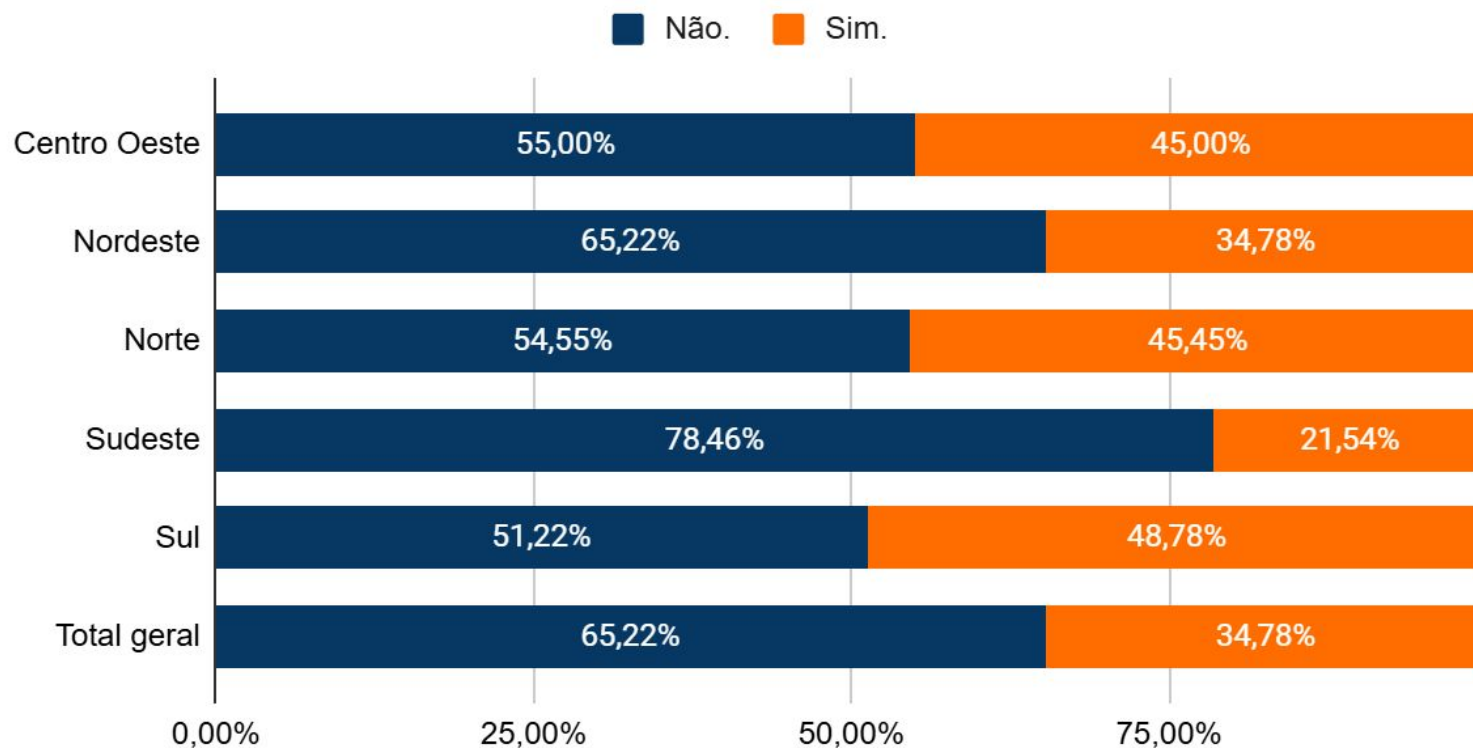
## **Universidades + Engajadas e Coalizão pelo Impacto**



# Universidade + Engajadas e Coalizão pelo Impacto

- Pergunta survey: “Em 2024, você atuou em uma Instituição de Ensino Superior (IES) pertencente ao grupo de Universidades + Engajadas?”
- Ao todo, 64 membros da Rede estavam vinculados a Universidades + Engajadas;
- No Centro-Oeste, Norte e Sul, mais de 45% dos participantes locais estão vinculados a essas instituições.

**Gráfico 11 - Membros que atuaram em U+E por Região (2024)**





## Universidade + Engajadas e Coalizão pelo Impacto

---

“Pergunta survey: Na sua opinião, estar entre o grupo de **Universidades + Engajadas da Rede ICE** impactou suas atividades de ensino, pesquisa, e extensão no ano de 2024?”

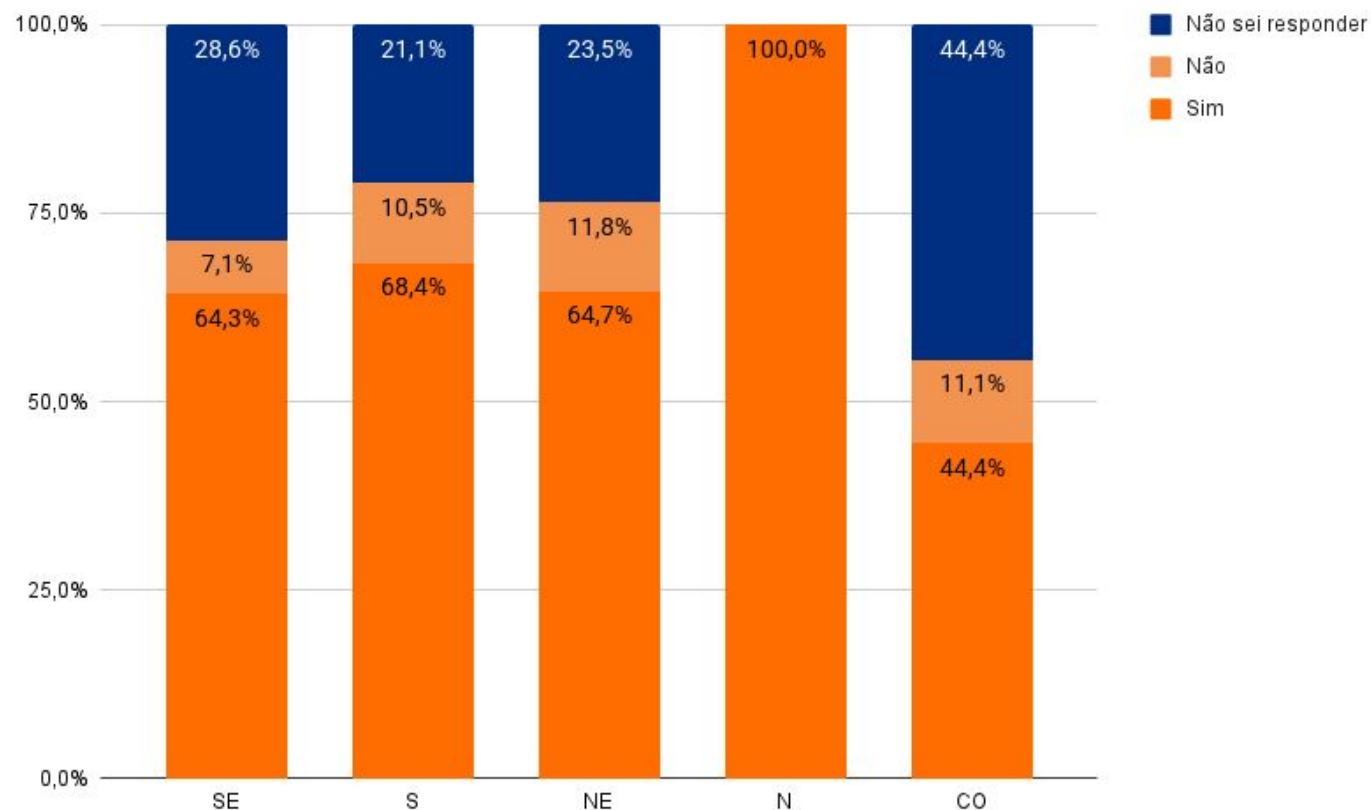
Destes, **64%** consideraram que esse vínculo **impactou positivamente** suas atividades de ensino, pesquisa e extensão ao longo de 2024.

A percepção de impacto positivo foi alta (mais de 50%) em todas as regiões, com exceção da região Centro-Oeste (44%).



# Universidade + Engajadas e Coalizão pelo Impacto

**Gráfico 9 - Percepção sobre o impacto positivo do U+E para suas atividades de pesquisa, ensino e extensão (2024)**





# Universidade + Engajadas e Coalizão pelo Impacto

---

“Pergunta survey: Na sua opinião, estar entre o grupo de Universidades + Engajadas da Rede ICE impactou suas atividades de ensino, pesquisa, e extensão no ano de 2024? - Se sim, por favor, especifique.”

Dentre as formas de impacto positivo relatadas, destacaram-se:

- A rede permitiu mais conexão e troca com outros participantes, ampliando a rede de contatos dos membros;
- Apresentação das iniciativas e oportunidades presentes nas regiões de atuação dos membros;
- Aperfeiçoamento dos programas de extensão com a ampliação de perspectivas na área, inclusive com a curricularização da extensão em alguns casos;
- Inclusão das temáticas do ICE nas disciplinas ministradas e nos projetos de pesquisa conduzidos pelos membros.



# Universidade + Engajadas e Coalizão pelo Impacto

---

“Pergunta survey: Você se considera participante da Coalizão pelo Impacto — iniciativa correalizada pelo ICE e parceiros?”

**25%** afirmaram participar **diretamente** das ações da Coalizão pelo Impacto, enquanto **59%** declarou participar **indiretamente** (por meio de conteúdos ou eventos).

“Pergunta Survey: Em 2024, você participou (ao menos uma vez) da captação, gestão ou destinação de recursos financeiros provenientes de fontes externas à Coalizão que foram investidos em negócios de impacto apoiados pela Coalizão?”

Entre os membros envolvidos diretamente com as ações da Coalizão, **31%** relatou ter se envolvido pelo menos uma vez na **captação, gestão ou alocação de recursos financeiros** provenientes de fontes externas à Coalizão para investimento em negócios de impacto apoiados por ela.



## Universidade + Engajadas e Coalizão pelo Impacto

---

“Pergunta survey: Qual o valor aproximado total desses recursos?”

- 40% mobilizaram até R\$ 50 mil reais
- 60% mobilizaram entre R\$ 50 mil a R\$ 250 mil reais

Nenhum dos membros ligados a captação, gestão ou alocação de recursos indicou ter mobilizado valores superiores a R\$ 250 mil em 2024.

“Pergunta survey: Você estima quantos negócios de impacto foram beneficiados por esse(s) recurso(s)?”

Os membros estimaram que de 2 a 15 organizações se beneficiaram desses recursos.





# Universidade + Engajadas e Coalizão pelo Impacto

---

“Pergunta survey: Em 2024, você participou (ao menos uma vez) da captação, gestão ou destinação de recursos financeiros provenientes de fontes externas à Coalizão que foram investidos em organizações dinamizadoras apoiadas pela Coalizão?”

Entre os membros diretamente envolvidos com a Coalizão pelo Impacto, 25% estiveram envolvidas em processos de **captação, gestão ou destinação de recursos** externos à Coalizão pelo Impacto para organizações dinamizadoras ao longo de 2024.



# Universidade + Engajadas e Coalizão pelo Impacto

---

“Pergunta survey: Qual o valor aproximado total desses recursos?”

- 25% mobilizaram até R\$ 50 mil reais
- 75% mobilizaram entre R\$ 50 mil a R\$ 250 mil reais

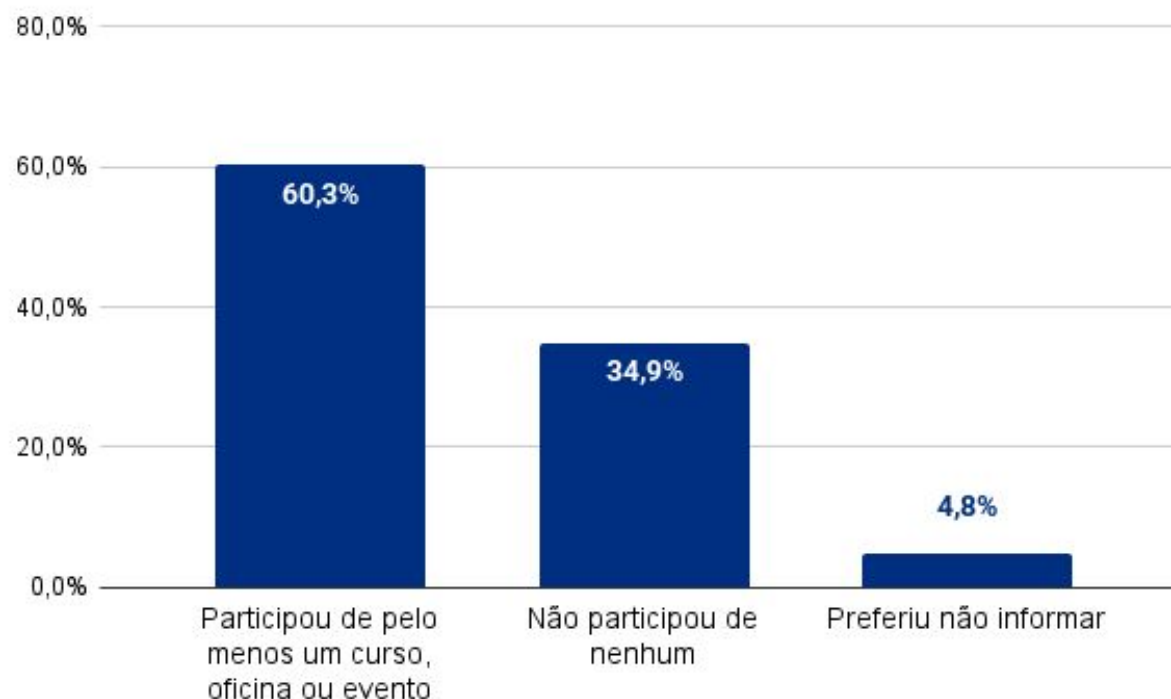
Novamente, os membros estimaram que de 2 a 15 organizações se beneficiaram desses recursos.



# Universidade + Engajadas e Coalizão pelo Impacto

“Pergunta survey: Em 2024, você participou de algum curso, oficina ou evento de formação promovido pela Coalizão pelo Impacto?”

**Gráfico 10 - Participação em cursos, oficinas ou eventos da Coalizão pelo Impacto (2024)**

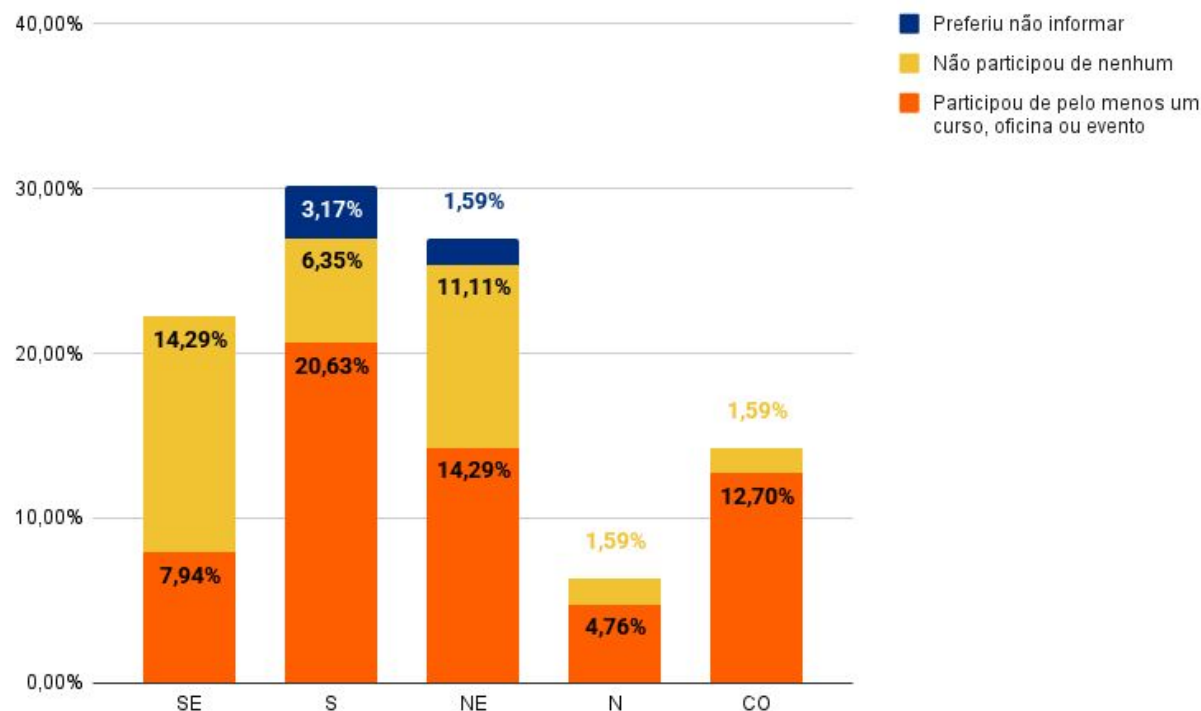




# Universidade + Engajadas e Coalizão pelo Impacto

Por região, observamos que a maioria dos participantes em cursos, oficinas ou eventos da Coalizão são do **Sul, Nordeste e Centro-Oeste**.

**Gráfico 11 - Participação em cursos, oficinas ou eventos da Coalizão pelo Impacto por região (2024)**





# Universidade + Engajadas e Coalizão pelo Impacto

---

“Pergunta survey: Quantas organizações que você participa já aplicaram conhecimentos de cursos ou formações da Coalizão? Digite “0” se nenhuma.”

- 28% indicaram que nenhuma organização aplicou o conhecimento até o momento do survey;
- 44% indicaram que 1 organização já aplicou conhecimento dos cursos ou formações;
- 13% indicaram 2 organizações;
- 2% indicaram 3 organizações;
- 2% indicaram 4 organizações;
- 2% indicaram 5 organizações;
- 2% indicaram 10 organizações;
- 2% não soube responder.